

ИНСТРУКЦИЯ

по установке на АРМ двух СКЗИ.

КриптоПро CSP и VipNet CSP

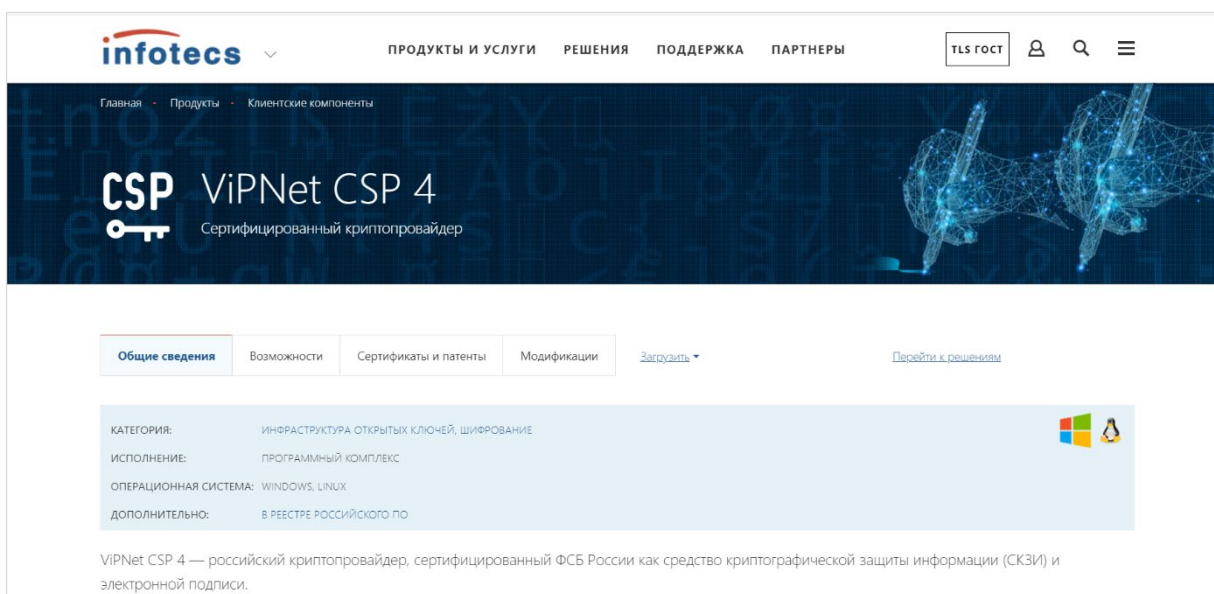
г. Краснодар, 2022 г.

Установка на АРМ двух СКЗИ. КриптоПро CSP и VipNet CSP

Для корректной работы двух криптопровайдеров на одном рабочем месте необходимо чтобы КриптоПро CSP был установлен в первую очередь.

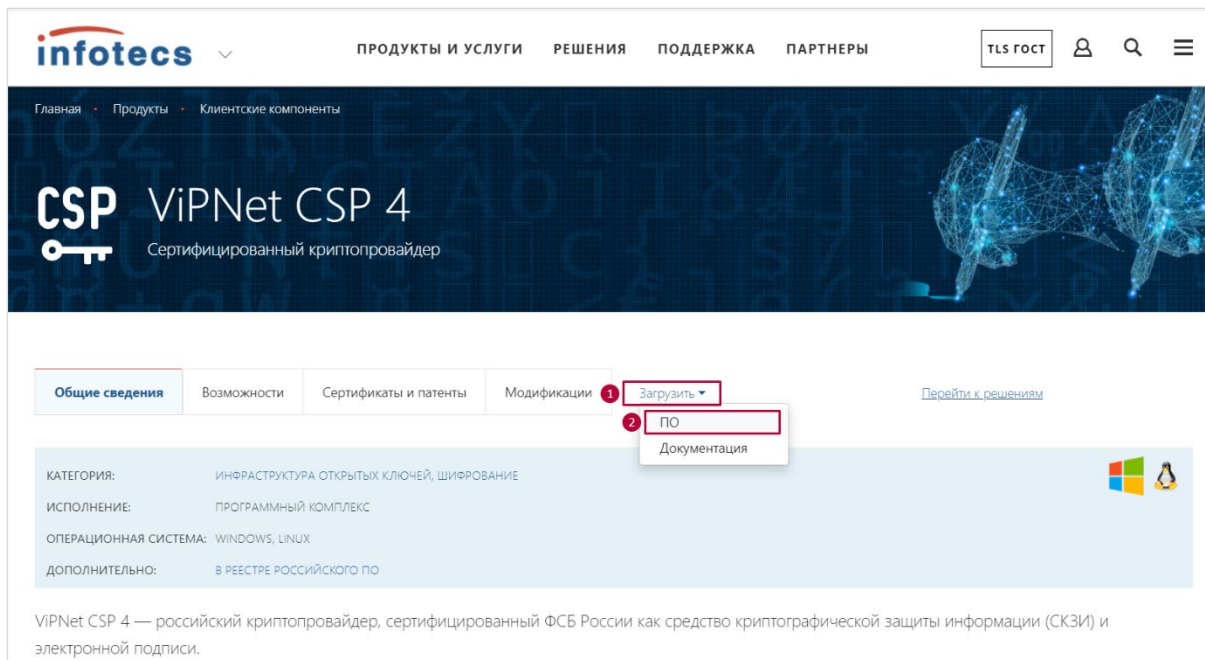
После того как было установлено ПО КриптоПро CSP, необходимо установить VipNet CSP.

- 1) Для этого необходимо перейти на официальный сайт Infotecs по [ссылке](#).



The screenshot shows the Infotecs website interface. At the top, there is a navigation bar with the Infotecs logo and menu items: ПРОДУКТЫ И УСЛУГИ, РЕШЕНИЯ, ПОДДЕРЖКА, ПАРТНЕРЫ. There are also icons for user login (TLS ГОСТ), search, and a menu. Below the navigation bar is a banner for VipNet CSP 4, described as a certified crypto provider. The main content area features a tabbed interface with 'Общие сведения' selected. Below the tabs, technical specifications are listed: КATEGORIA: ИНФРАСТРУКТУРА ОТКРЫТЫХ КЛЮЧЕЙ, ШИФРОВАНИЕ; ИСПОЛНЕНИЕ: ПРОГРАММНЫЙ КОМПЛЕКС; ОПЕРАЦИОННАЯ СИСТЕМА: WINDOWS, LINUX; ДОПОЛНИТЕЛЬНО: В РЕЕСТРЕ РОССИЙСКОГО ПО. A small Windows and Linux logo is visible next to the OS information. At the bottom of the page, there is a footer with the text: ПРОСТЫЕ И МАСШТАБНЫЕ РЕШЕНИЯ ДЛЯ ЭФФЕКТИВНОГО УПРАВЛЕНИЯ ИНФОРМАЦИОННОЙ БЕЗОПАСНОСТЬЮ. ЭЛЕКТРОННАЯ ПОДПИСЬ | ДОСВЕТ.АД | ДОСТР.МОНИТОРИНГ.АД

2) Кликнуть по вкладке «Загрузить» и в выпадающем окне выбрать «ПО».



infotecs

ПРОДУКТЫ И УСЛУГИ РЕШЕНИЯ ПОДДЕРЖКА ПАРТНЕРЫ

TLS ГОСТ

Главная · Продукты · Клиентские компоненты

CSP ViPNet CSP 4

Сертифицированный криптопровайдер

Общие сведения | Возможности | Сертификаты и патенты | Модификации

Загрузить

ПО

Документация

Перейти к решениям

КАТЕГОРИЯ: ИНФРАСТРУКТУРА ОТКРЫТЫХ КЛЮЧЕЙ, ШИФРОВАНИЕ

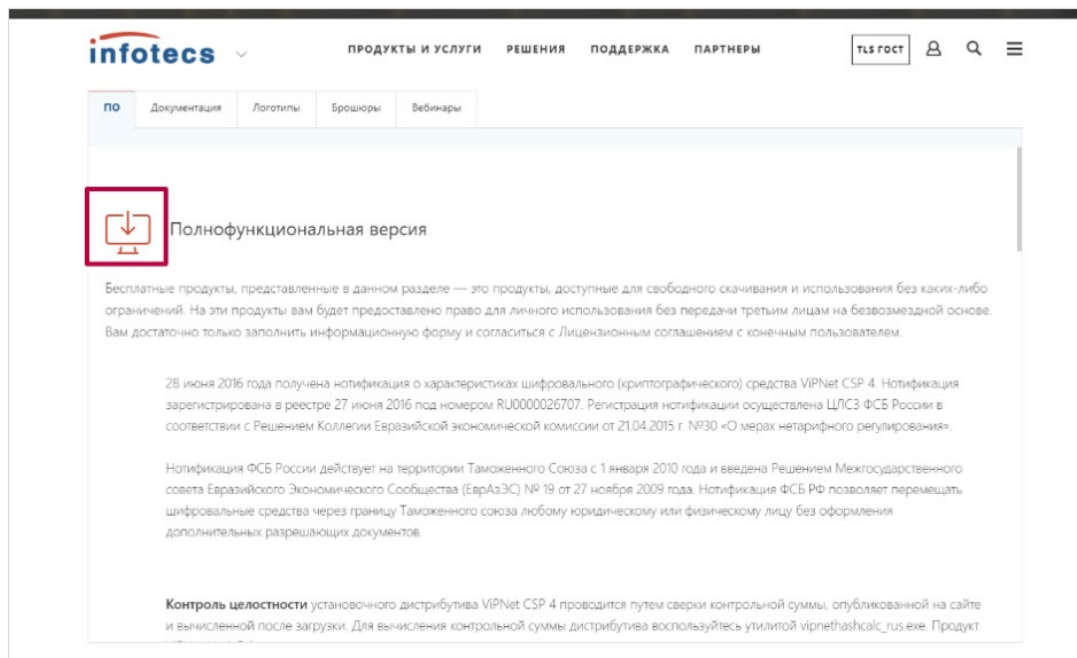
ИСПОЛНЕНИЕ: ПРОГРАММНЫЙ КОМПЛЕКС

ОПЕРАЦИОННАЯ СИСТЕМА: WINDOWS, LINUX

ДОПОЛНИТЕЛЬНО: В РЕЕСТРЕ РОССИЙСКОГО ПО

ViPNet CSP 4 — российский криптопровайдер, сертифицированный ФСБ России как средство криптографической защиты информации (СКЗИ) и электронной подписи.

3) Переходим по ссылке «**Полнофункциональная версия**»



infotecs ПРОДУКТЫ И УСЛУГИ РЕШЕНИЯ ПОДДЕРЖКА ПАРТНЕРЫ TLS ГОСТ

ПО Документация Логотипы Брошюры Вебинары

Полнофункциональная версия

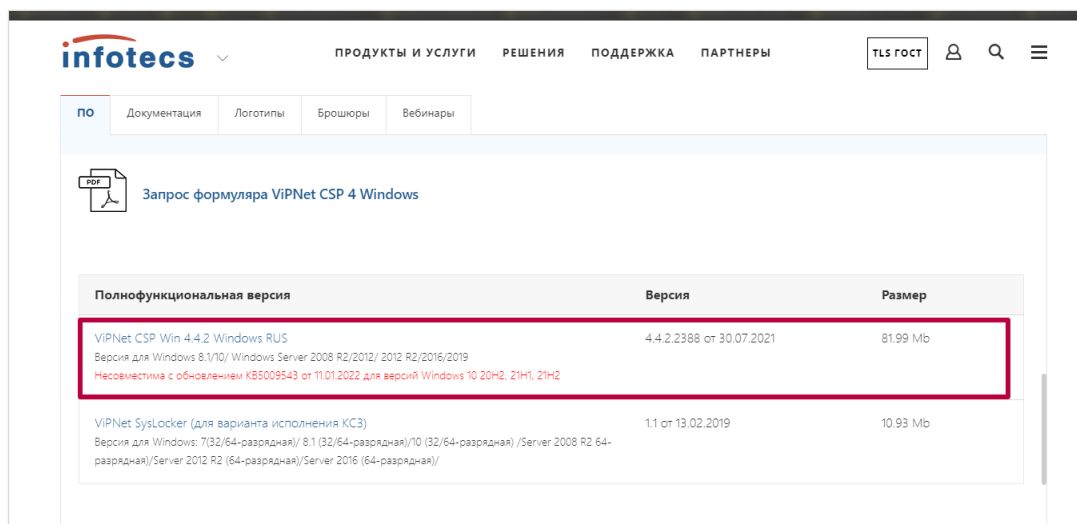
Бесплатные продукты, представленные в данном разделе — это продукты, доступные для свободного скачивания и использования без каких-либо ограничений. На эти продукты вам будет предоставлено право для личного использования без передачи третьим лицам на безвозмездной основе. Вам достаточно только заполнить информационную форму и согласиться с Лицензионным соглашением с конечным пользователем.

28 июня 2016 года получена нотификация о характеристиках шифровального (криптографического) средства VIPNet CSP 4. Нотификация зарегистрирована в реестре 27 июня 2016 под номером RU0000026707. Регистрация нотификации осуществлена ЦЛСЗ ФСБ России в соответствии с Решением Коллегии Евразийской экономической комиссии от 21.04.2015 г. №30 «О мерах нетарифного регулирования».

Нотификация ФСБ России действует на территории Таможенного Союза с 1 января 2010 года и введена Решением Межгосударственного совета Евразийского Экономического Сообщества (ЕврАзЭС) № 19 от 27 ноября 2009 года. Нотификация ФСБ РФ позволяет перемещать шифровальные средства через границу Таможенного союза любому юридическому или физическому лицу без оформления дополнительных разрешающих документов.

Контроль целостности установочного дистрибутива VIPNet CSP 4 проводится путем сверки контрольной суммы, опубликованной на сайте и вычисленной после загрузки. Для вычисления контрольной суммы дистрибутива воспользуйтесь утилитой vipnethashcalc_rus.exe. Продукт

4) Далее переходим по активной ссылке «**ViPNet CSP Win 4.4.2 Windows RUS**»



infotecs ПРОДУКТЫ И УСЛУГИ РЕШЕНИЯ ПОДДЕРЖКА ПАРТНЕРЫ TLS ГОСТ

ПО Документация Логотипы Брошюры Вебинары

Запрос формуляра ViPNet CSP 4 Windows

Полнофункциональная версия	Версия	Размер
ViPNet CSP Win 4.4.2 Windows RUS Версия для Windows 8.1/10/ Windows Server 2008 R2/2012/ 2012 R2/2016/2019 Несовместима с обновлением KB5009543 от 11.01.2022 для версий Windows 10 20H2, 21H1, 21H2	4.4.2.2388 от 30.07.2021	81.99 Mb
ViPNet SysLocker (для варианта исполнения КСЗ) Версия для Windows: 7(32/64-разрядная)/ 8.1 (32/64-разрядная)/10 (32/64-разрядная) /Server 2008 R2 64-разрядная/Server 2012 R2 (64-разрядная)/Server 2016 (64-разрядная)	1.1 от 13.02.2019	10.93 Mb

- 5) После перехода по ссылке, заполните нижеприведенную форму, чтобы получить на e-мейл ссылки для загрузки программы.

1 Я согласен с условиями EULA *

Персональная информация

ФИО полностью *

2 Иванов Иван Иванович

Контактный e-mail *

3


4 Нажимая на кнопку «Отправить заявку», я даю своё согласие на обработку моих персональных данных, в соответствии с Федеральным законом от 27.07.2006 года №152-ФЗ «О персональных данных», на условиях и для целей, определённых Политикой АО «ИнфоТеКС» в отношении обработки персональных данных *

5

ОТПРАВИТЬ ЗАЯВКУ

6) Откройте полученное письмо и загрузите ПО на ваше рабочее место.

Загрузка полнофункциональной версии продукта компании Инфотекс на сайте www.infotecs.ru

 webmaster@infotecs.ru webmaster@infotecs.ru 23 мая в 17:42
Я >

Уважаемый(ая) Иванов Иван Иванович !

На сайте компании [Инфотекс](http://www.infotecs.ru) 23.05.2022 17:42 была заполнена веб-форма на скачивание VIPNet CSP Win 4.4.2 Windows RUS и указан [ваш e-мейл адрес](#)

Компания ИнфоТеКС благодарит за проявленный интерес к нашим продуктам

Данный продукт требует регистрации. Ваш серийный номер: 83D2- [REDACTED] -WWG4-XG: [REDACTED]

Ваша ссылка на загрузку VIPNet CSP Win 4.4.2 Windows RUS:
https://files.infotecs.ru/dl/sess/vipnet_csp/full/890f2e3299802e53e0d43684aa621442/VIPNet_CSP_Win_4.4.2_Windows_RUS.zip

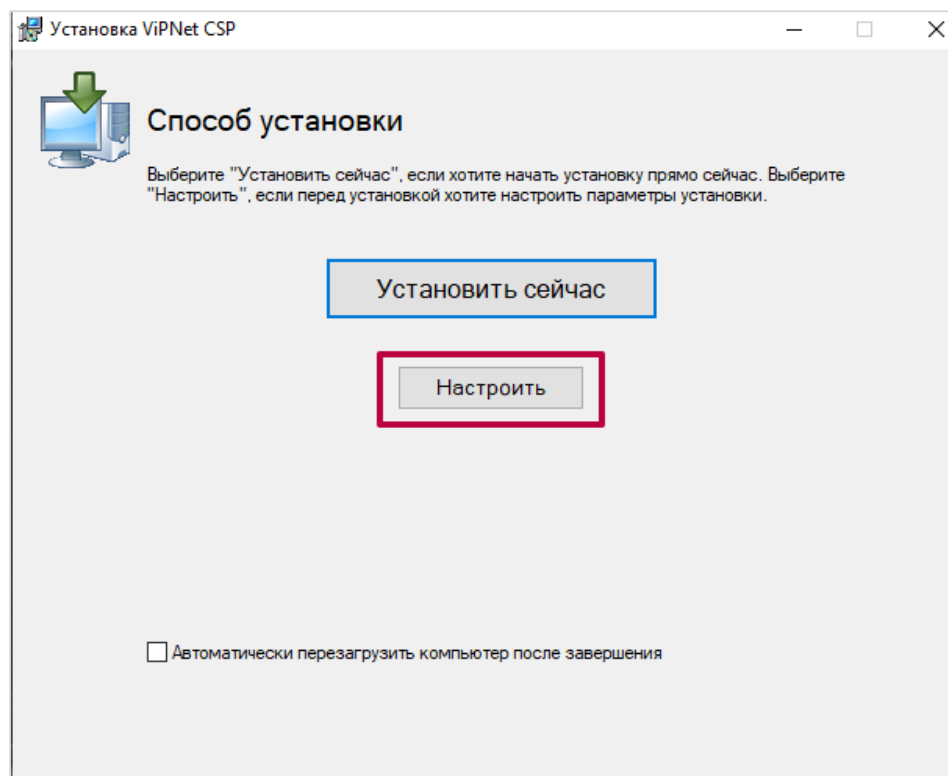
Размер загружаемого файла - 81.99 МБ, контрольная сумма файла дистрибутива (рассчитанная по алгоритму GOST R 34.11-2012/256) - A6AB64F39AFF316119FB96371F4E3FA6486B566EB594BCD003647A7498C286C2

Для проверки контрольной суммы воспользуйтесь утилитой [VIPNet HashCalc](#)

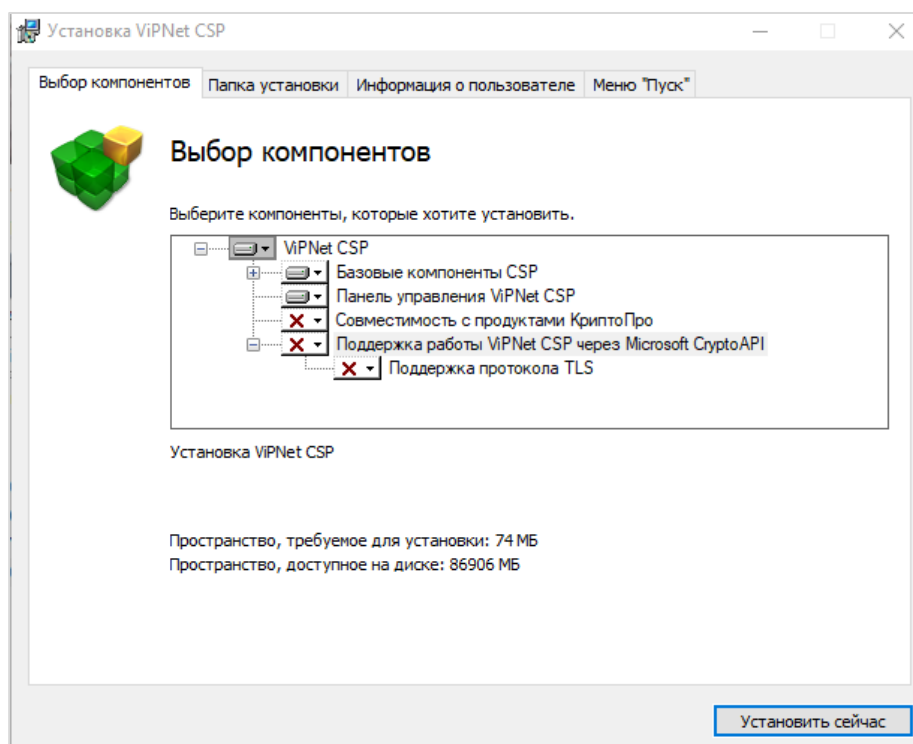
Внимание! Ссылка будет действительна в течение 5 дней с момента заполнения формы на скачивание файла!

← Ответить

- 7) После загрузки архива по ссылке, распаковываем его в удобное место, запускаем файл **ViPNet_CSP_RUS_****.exe** и следуем подсказкам мастера установки в окне **«Способ установки»** выбрать пункт **«Настроить»**



- 8) Далее в пункте «**Выбора компонентов**» необходимо отключить установку «**Поддержка работы ViPNet CSP через Microsoft CryptoAPI**».



- 9) При соблюдении всех выше указанных действий, два криптопровайдера будут успешно функционировать на рабочем месте.